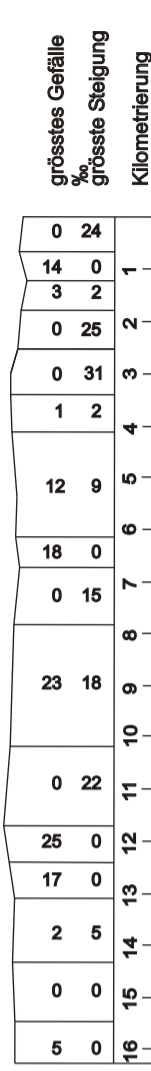


Fahrplan gültig ab 11. Dezember 2022 bis 9. Dezember 2023

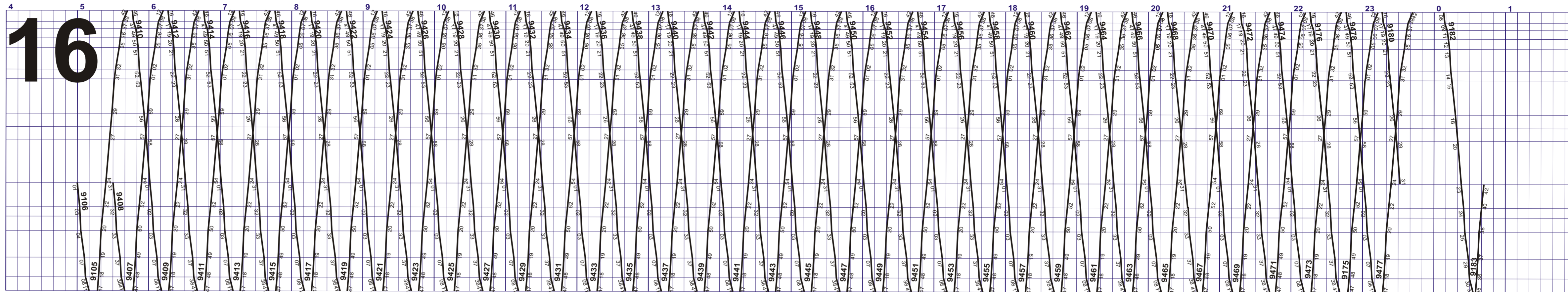
Reisezüge — Güterzüge
 Dienstzüge — Fakultative Züge ○

Meter
 Höhe U. Meer
 RPN = 373.00



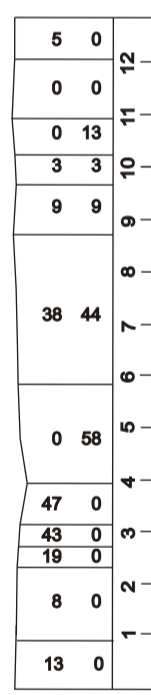
- SOAS SOLOTHURN
SOBT Solothurn Baseltor
SOST Solothurn Sternen
STKA St. Katharinen
FEBR Feldbrunnen
- BDWE Bei den Weiher
RIHO Riedholz
- FLUM Flumenthal
SIGG Siggere
ATTI Attiswil
- WIED Wiedlisbach
- OBBI Oberbipp
OPIN Oberbipp Industrie
BULI Buchli
AnG Fenaco
- NPAR Niederbipp
- NIIN Niederbipp Industrie
- OEEEN OENSINGEN

0.857
0.414
0.521
0.596
1.274
0.564
2.039
0.772
6.997
7.755
2.562
10.317
1.371
12.053
1.052
1.457
14.562
1.132
15.694
0.806



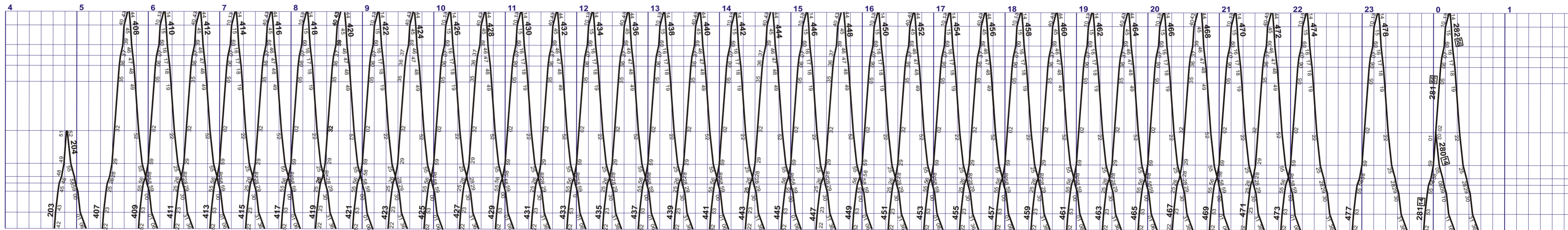
- 2 SOLOTHURN
Solothurn Baseltor
Solothurn Sternen
St. Katharinen
Feldbrunnen
- Bei den Weiher
Riedholz
- Flumenthal
Siggere
Attiswil
- Wiedlisbach
- Oberbipp
Oberbipp Industrie
Buchli
AnG Fenaco
- Niederbipp
Niederbipp Industrie
OENSINGEN

462.3
463.0
468.0
462.0
459.9
461.6
451.7
413.5
436.2
450.2
457.9
463.7
472.3



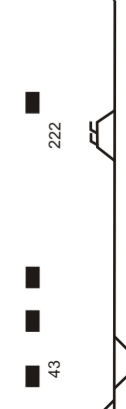
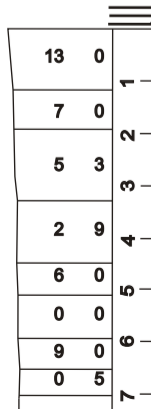
- OEEEN OENSINGEN
- NIIN Niederbipp Industrie
- NPAR Niederbipp
NBD Niederbipp Dorf
SNAG Schamageln
- HZH Holzhäusern
- BAN Bannwil
- AARS Aarwangen Schloss
- AARW Aarwangen
AARV Aarwangen Vorstadt
HAMU Hard-Mumenthal
- LTHG Langenthal Gaswerk
- LTHA LANGENTHAL

0.806
1.132
0.853
0.591
0.942
2.893
5.901
1.940
3.196
0.125



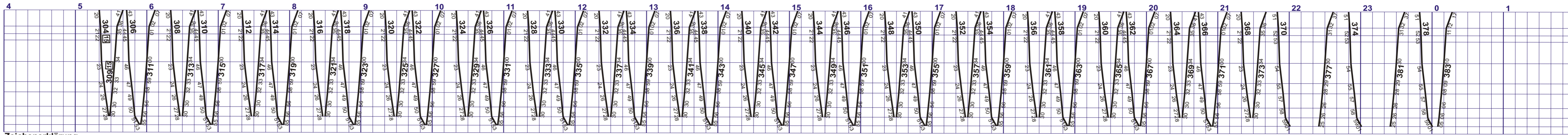
- 2 OENSINGEN
Niederbipp Industrie
- NIEDERBIPP
Niederbipp Dorf
Schamageln
Holzhäusern
- Bannwil
- Aarwangen Schloss
Aarwangen
Aarwangen Vorstadt
Hard-Mumenthal
- Langenthal Gaswerk
LANGENTHAL

472.3
463.7
460.3
458.3
452.4
455.4
452.6
451.2
446.9
449.6



- LTHA LANGENTHAL
- LTHG Langenthal Gaswerk
L'IN L'Industrie Nord
LAIA Industrie Nord Ausw
- KAHE Kaltenherberg
- ROSC Roggwil Schmitten
- ROGD Roggwil Dorf
- ROBU Roggwil Buchägerten
- SURB St. Urban
ZIE ST. URBAN ZIEGELEI
AnG Ziegelei-Ziegelwerke

0.975
0.820
0.198
1.276
1.246
0.548
0.846
0.574
0.504
0.227
0.070



- 2 LANGENTHAL
Langenthal Gaswerk
L'Industrie Nord
Industrie Nord Ausw
- Kaltenherberg
- Roggwil Schmitten
Roggwil Dorf
- Roggwil Buchägerten
St. Urban
ST. URBAN ZIEGELEI
AnG Ziegelei-Ziegelwerke

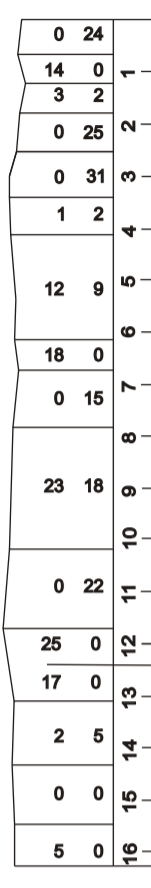
Zeichenerklärung
 16 Montag-Samstag ohne allg. Feiertage
 77 Sonntag und allg. Feiertage
 14 Montag-Donnerstag
 16 Montag-Freitag ohne allg. Feiertage
 2 Nächte Fr/Sa und Sa/So ohne allg. Feiertage

Fahrplan gültig ab 11. Dezember 2022 bis 9. Dezember 2023

Reisezüge ——— Güterzüge
 Dienstzüge ——— Fakultative Züge ○—○

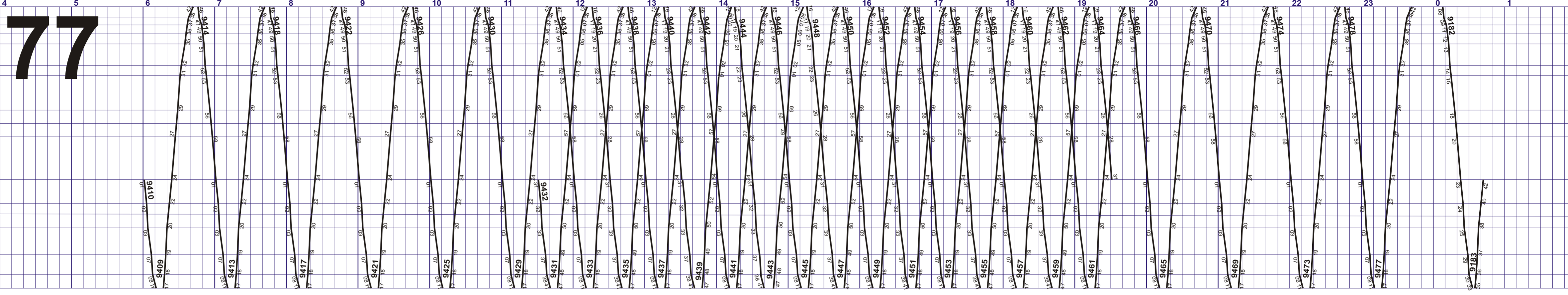

Meter
 Höhe ü. Meer
 RPN = 373.00

grösstes Gefälle
 %
 grösste Steigung
 Kilometrierung



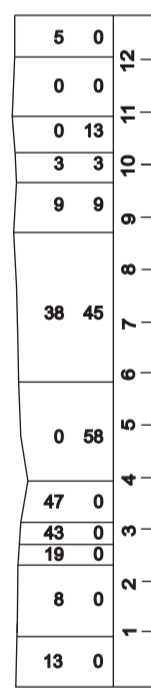
Stationslage
 Abzweigungen
 Längste Ausweich-
 gleise

- + SOAS **SOLOTHURN**
 SOBT *Solothurn Baseltor*
 SOST *Solothurn Sternen*
 STKA *St. Katharinen*
 FEBR *Feldbrunnen*
- + BDWE **Bei den Weihern**
 RIHO *Riedholz*
- + FLUM *Flumenthal*
 SIGG *Siggere*
 ATTI **Attiswil**
- + WIED **Wiedlisbach**
- + OBBI *Oberbipp*
 OPIN **Oberbipp Industrie**
 BULI *Buchli*
AnG Fenaco
- + NPAR **Niederbipp**
- + NIIN *Niederbipp Industrie*
 OEEEN **OENSINGEN**



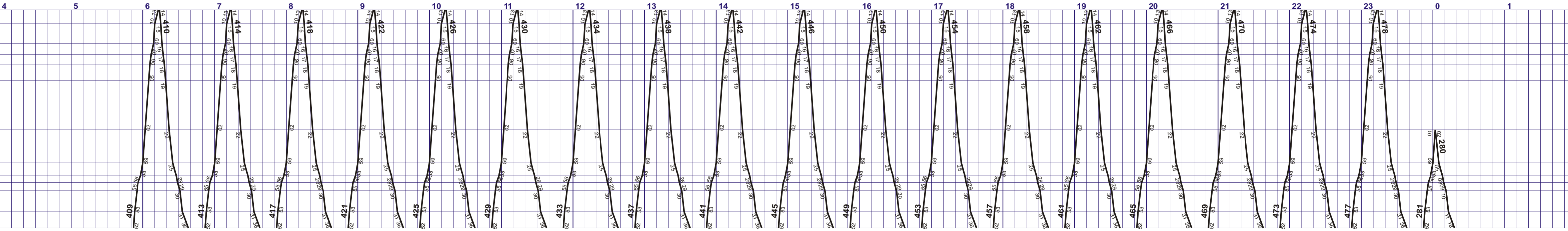

- + SOLOTHURN
 Solothurn Baseltor
 Solothurn Sternen
 St. Katharinen
 Feldbrunnen
- + **Bei den Weihern**
 Riedholz
- + *Flumenthal*
 Siggere
 Attiswil
- + **Wiedlisbach**
- + *Oberbipp*
Oberbipp Industrie
 Buchli
 AnG Fenaco
- + **Niederbipp**
 Niederbipp Industrie
OENSINGEN

Meter
 Höhe ü. Meer
 RPN = 373.00



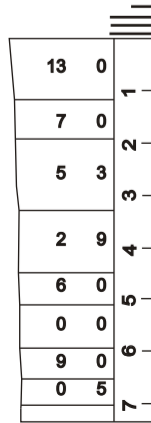
Stationslage
 Abzweigungen
 Längste Ausweich-
 gleise

- + OEEEN **OENSINGEN**
 NIIN *Niederbipp Industrie*
- + NPAR **Niederbipp**
 NBD *Niederbipp Dorf*
 SNAG *Schamageln*
- + HZH *Holzhäusern*
- + BAN **Bannwil**
- + AARS *Aarwangen Schloss*
 AARW **Aarwangen**
 AARV *Aarwangen Vorstadt*
 HAMU *Hard-Mumenthal*
- + LTHG *Langenthal Gaswerk*
 LTHA **LANGENTHAL**



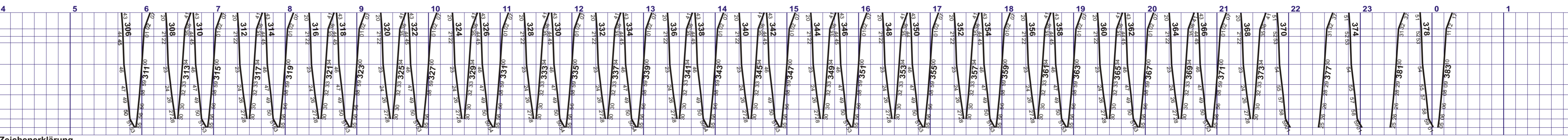

- + **OENSINGEN**
 Niederbipp Industrie
- + **Niederbipp**
 Niederbipp Dorf
 Schamageln
 Holzhäusern
- + **Bannwil**
- + *Aarwangen Schloss*
Aarwangen
 Aarwangen Vorstadt
 Hard-Mumenthal
- + *Langenthal Gaswerk*
LANGENTHAL

Meter
 Höhe ü. Meer
 RPN = 373.00



Stationslage
 Abzweigungen
 Längste Ausweich-
 gleise

- + LTHA **LANGENTHAL**
 LTHG *Langenthal Gaswerk*
 LIN *L'thal Industrie Nord*
 LAIA **Industrie Nord Ausw**
- + KAHE *Kaltenherberg*
- + ROGC *Roggwil Schmiten*
 ROGD **Roggwil Dorf**
- + ROBU *Roggwil Buchägerten*
 SURB **St. Urban**
 ZIE **ST. URBAN ZIEGELEI**
 AnG Ziegelei-Ziegelwerke



- + **LANGENTHAL**
 Langenthal Gaswerk
 L'thal Industrie Nord
 Industrie Nord Ausw
- + *Kaltenherberg*
- + *Roggwil Schmiten*
Roggwil Dorf
- + *Roggwil Buchägerten*
St. Urban
ST. URBAN ZIEGELEI
 AnG Ziegelei-Ziegelwerke

Zeichenerklärung
 16 Montag-Samstag ohne allg. Feiertage □ Montag-Donnerstag
 19 Montag-Freitag ohne allg. Feiertage □
 77 Sonntag und allg. Feiertage □
 □ Nächte Fr/Sa und Sa/So ohne allg. Feiertage